

# YOKOHAMA LANDMARK TOWER DIGITAL SIGNAGE

横浜ランドマークタワー デジタルサイネージのご案内



LANDMARK  
PLAZA

# 横浜のシンボルであり 日本最大級の複合施設

高さ296mの「横浜ランドマークタワー」は、オフィス空間、商業施設、展望フロア、ホテル、国の重要文化財「ドックヤードガーデン」などで構成され、年間約2,600万人が訪れる日本最大級の複合施設です。横浜のシンボルであり中心地でもあるここは、プロモーション発信に相応しい空間といえます。



**最寄駅の  
乗降人員**

JR桜木町駅……………約129,390人/日(2022年度)

みなとみらい線みなとみらい駅…約82,564人/日(2023年度)



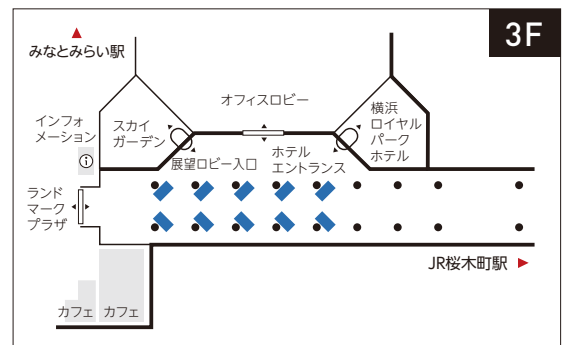
## 横浜ランドマークタワー デジタルサイネージ 36面セット

- ・「横浜ランドマークタワー3F外構部」と「ランドマークプラザ1階」に同時配信できる計36面のデジタルサイネージセット。
- ・平日は就業者、学生を中心に、休日はファミリーやカップル、観光客をターゲットに訴求ができます。



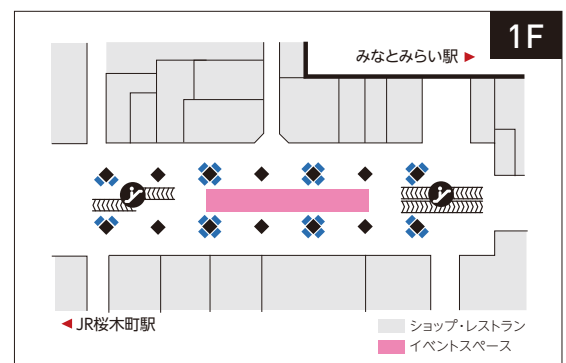
3F外構部

設置場所



ランドマークプラザ 1F

設置場所



2026年1月より一時営業休止  
2028年度以降営業再開予定

2025年4月より一時営業休止  
2028年以降  
リニューアルオープン予定

〈商業施設〉

## ランドマークプラザ



- 店舗数:約170店舗
- 年間来場者数:約2,600万人

〈エンターテインメント施設〉

## ランドマークホール



- 収容人数:510人
- 多目的ホール機能もある、音楽コンサートを核としたエンターテインメント施設

〈展望施設〉


## スカイガーデン



- 高さ:273m (69階)

〈宿泊施設〉

## 横浜ロイヤルパークホテル



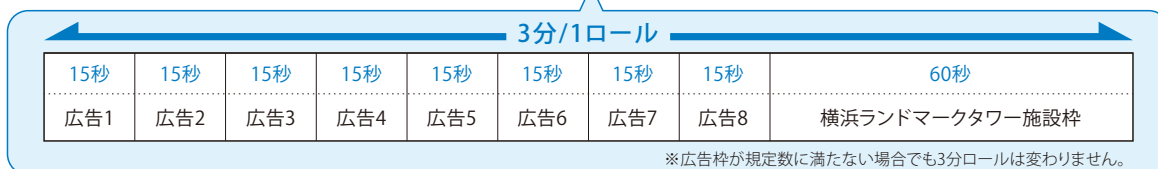
- 客室数:603室
  - 施設・設備:レストラン&バー  
ラウンジ8店舗、宴会場12室
- ※詳細はホテル公式HPをご確認ください。

## 商品概要

※音声なしのサイネージとなります。  
※企業及び広告内容の審査がございます。審査によってはお断りさせていただく場合がございます。  
※その他詳細・注意事項等、ご不明点がございましたら事務局までお問合せください。

規格	放映頻度	放映秒数	放映時間	入稿締切
3F 外構部 70インチ液晶×10面	3分/1ロール	15秒/1枠	7:00~24:00 (17時間)	前々週の金曜日 <sup>※1</sup>
1F ランドマークプラザ 60インチ液晶×26面				

※1 遅れる場合は遅延費が発生する場合がございます。



## ■料金表(36面セット/1枠15秒)

期間(月曜開始)	料金(税別)	期間(月曜開始)	料金(税別)
1週間	¥200,000	13週間	¥1,950,000
4週間	¥640,000	26週間	¥3,380,000

※最低放映回数は緊急放映・支障時を含め、全体の90%の回数とします。  
※お申込後のキャンセルは出来ませんのでご了承ください。

## ■オプション

オプションメニュー	料金(税別)	備考
途中切替	¥30,000	1週間1回につき
開始/終了日変更	¥30,000	

※その他、内容に応じて別途金額提示させていただきます。  
※放映状況によりオプションを追加できない場合もございます。

## 入稿仕様

入稿コンテンツは、修正の必要がない完全データでの入稿となります。

### ■動画コンテンツ

解像度(pixel)	アスペクト比 9:16 W1,080 × H1,920
拡張子(ファイル形式)	.wmv
映像エンコードビットレート	CBR(固定ビットレート) 4~12Mbps
ストリームタイプ	Windows Media Video 9
プロファイルレベル	Main High, Advanced up to L3
色形式	4:2:0
フレームレート	30fps

※音声データは入れないでください。

### ■静止画コンテンツ

画像の大きさ(最大)	アスペクト比 9:16 W1,080 × H1,920 ※72dpiが基準
拡張子	.jpeg / .png / .bmp
カラーモード	RGB形式

※16:9縦長の表示エリアとサイズが異なる場合、デジタルサイネージ運営側ではリサイズ作業を行いません。  
※書き出しはベースラインでお願いします。  
※静止画は3点まで(1枠)となります。

# 横浜におけるビジネスや商業の中心地 「みなとみらい21地区」

高水準のインフラが整備された「みなとみらい21地区」は、  
約1,930社・約13万4,000人のワーカーが働くビジネスや商業の中心地。  
年間約7,730万人の人々が、ビジネスや観光、ショッピングなどの目的にこのエリアを訪れます。



## Area Data エリアデータ

- 事業所数 約1,930社
- 就業者数 約134,000人
- 来街者数 約7,730万人/1年間

## Railway data 鉄道データ

- みなとみらい線 みなとみらい駅(徒歩3分)
- JR 桜木町駅(徒歩5分)
- 市営地下鉄 桜木町駅(徒歩5分)

<本媒体に関するお問い合わせ先>

お問合せは随時受付けております。以下の電話番号もしくはメールアドレスにお問合せください。  
※個人の方からのお問合せは対応いたしかねます。

横浜ランドマークタワーデジタルサイネージ運営事務局(株式会社NKB Y's内 受付時間:平日9:00~18:00)

TEL 045-201-4021

Mail [land-ds@nkb-ys.co.jp](mailto:land-ds@nkb-ys.co.jp)